



Cuenta Pública 2022  
Estado Analítico del Ejercicio del Presupuesto de Egresos Detallado - LDF  
Clasificación por Objeto del Gasto (Capítulo y Concepto)



Del 1 de Enero al 31 de diciembre de 2022 (b)

(Pesos)

MUNICIPIO DE TULTEPEC 0006


Concepto (c)	Egresos					Subejercicio (e)
	Aprobado (d)	Ampliaciones/ (Reducciones)	Modificado	Devengado	Pagado	
<b>I. Gasto No Etiquetado (I=A+B+C+D+E+F+G+H+I)</b>	<b>450,372,861.38</b>	<b>4,081,585.03</b>	<b>454,454,446.41</b>	<b>434,858,908.42</b>	<b>430,192,440.53</b>	<b>19,595,537.99</b>
<b>A. Servicios Personales (A=a1+a2+a3+a4+a5+a6+a7)</b>	<b>171,013,599.09</b>	<b>8,815,428.28</b>	<b>179,829,027.37</b>	<b>156,953,971.60</b>	<b>156,953,971.60</b>	<b>22,875,055.77</b>
a1) Remuneraciones al Personal de Carácter Permanente	99,844,054.37	2,914,395.16	102,758,449.53	95,729,643.09	95,729,643.09	7,028,806.44
a2) Remuneraciones al Personal de Carácter Transitorio	14,763,412.00	204,458.12	14,967,870.12	8,294,456.93	8,294,456.93	6,673,413.19
a3) Remuneraciones Adicionales y Especiales	23,254,572.72	806,054.66	24,060,627.38	19,259,736.48	19,259,736.48	4,800,890.90
a4) Seguridad Social	25,728,000.00	1,163,376.44	26,891,376.44	26,533,699.30	26,533,699.30	357,677.14
a5) Otras Prestaciones Sociales y Económicas	7,061,960.00	3,745,643.73	10,807,603.73	7,127,499.99	7,127,499.99	3,680,103.74
a6) Previsiones	0.00	0.00	0.00	0.00	0.00	0.00
a7) Pago de Estímulos a Servidores Públicos	361,600.00	-18,499.83	343,100.17	8,935.81	8,935.81	334,164.36
<b>B. Materiales y Suministros (B=b1+b2+b3+b4+b5+b6+b7+b8+b9)</b>	<b>36,681,452.00</b>	<b>4,304,378.68</b>	<b>40,985,830.68</b>	<b>29,899,104.74</b>	<b>29,316,347.26</b>	<b>11,086,725.94</b>
b1) Materiales de Administración, Emisión de Documentos y Artículos Oficiales	6,309,568.00	-37,778.19	6,271,789.81	2,685,896.20	2,450,384.04	3,585,893.61
b2) Alimentos y Utensilios	1,479,352.00	-73,936.27	1,405,415.73	1,190,033.74	1,190,033.74	215,381.99
b3) Materias Primas y Materiales de Producción y Comercialización	46,428.00	0.00	46,428.00	90,394.16	90,394.16	-43,966.16
b4) Materiales y Artículos de Construcción y de Reparación	1,961,512.00	295,489.51	2,257,001.51	1,911,589.21	1,655,494.21	345,412.30
b5) Productos Químicos, Farmacéuticos y de Laboratorio	1,953,966.00	917,408.05	2,871,374.05	1,807,711.97	1,807,711.97	1,063,662.08
b6) Combustibles, Lubricantes y Aditivos	16,577,692.00	3,505,881.55	20,083,573.55	18,157,300.75	18,157,300.75	1,926,272.80
b7) Vestuario, Blancos, Prendas de Protección y Artículos Deportivos	2,769,332.00	-320,115.67	2,449,216.33	1,005,960.95	999,070.55	1,443,255.38
b8) Materiales y Suministros Para Seguridad	5,000.00	17,523.10	22,523.10	16,823.10	16,823.10	5,700.00
b9) Herramientas, Refacciones y Accesorios Menores	5,578,602.00	-93.40	5,578,508.60	3,033,394.66	2,949,134.74	2,545,113.94
<b>C. Servicios Generales (C=c1+c2+c3+c4+c5+c6+c7+c8+c9)</b>	<b>34,607,906.00</b>	<b>1,767,160.28</b>	<b>36,375,066.28</b>	<b>34,642,305.23</b>	<b>32,851,503.30</b>	<b>1,732,761.05</b>
c1) Servicios Básicos	1,583,840.00	0.00	1,583,840.00	2,712,107.12	1,726,907.46	-1,128,267.12
c2) Servicios de Arrendamiento	3,727,400.00	1,899,287.00	5,626,687.00	4,399,903.37	4,381,992.97	1,226,783.63
c3) Servicios Profesionales, Científicos, Técnicos y Otros Servicios	926,910.00	337,612.60	1,264,522.60	1,281,883.61	1,281,883.61	-17,361.01
c4) Servicios Financieros, Bancarios y Comerciales	457,560.00	555,013.54	1,012,573.54	1,000,506.26	1,000,506.26	12,067.28
c5) Servicios de Instalación, Reparación, Mantenimiento y Conservación	5,518,530.00	2,908.68	5,521,438.68	5,032,504.81	4,777,577.31	488,933.87
c6) Servicios de Comunicación Social y Publicidad	1,759,372.00	471,574.83	2,230,946.83	2,479,243.83	2,301,011.46	-248,297.00
c7) Servicios de Traslado y Viáticos	1,891,168.00	0.00	1,891,168.00	135,974.08	135,974.08	1,755,193.92
c8) Servicios Oficiales	11,848,507.00	-1,196,256.00	10,652,251.00	14,354,562.82	14,000,030.82	-3,702,311.82
c9) Otros Servicios Generales	6,894,619.00	-302,980.37	6,591,638.63	3,245,619.33	3,245,619.33	3,346,019.30
<b>D. Transferencias, Asignaciones, Subsidios y Otras Ayudas (D=d1+d2+d3+d4+d5+d6+d7+d8+d9)</b>	<b>114,564,464.29</b>	<b>-13,270,381.60</b>	<b>101,294,082.69</b>	<b>136,031,923.17</b>	<b>135,705,413.52</b>	<b>-34,737,840.48</b>
d1) Transferencias Internas y Asignaciones al Sector Público	0.00	0.00	0.00	0.00	0.00	0.00
d2) Transferencias al Resto del Sector Público	0.00	0.00	0.00	0.00	0.00	0.00
d3) Subsidios y Subvenciones	76,267,818.37	-40,140.00	76,227,678.37	108,407,105.10	108,080,595.45	-32,179,426.73
d4) Ayudas Sociales	38,296,645.92	-13,230,241.60	25,066,404.32	27,624,818.07	27,624,818.07	-2,558,413.75
d5) Pensiones y Jubilaciones	0.00	0.00	0.00	0.00	0.00	0.00
d6) Transferencias a Fideicomisos, Mandatos y Otros Análogos	0.00	0.00	0.00	0.00	0.00	0.00
d7) Transferencias a la Seguridad Social	0.00	0.00	0.00	0.00	0.00	0.00
d8) Donativos	0.00	0.00	0.00	0.00	0.00	0.00
d9) Transferencias al Exterior	0.00	0.00	0.00	0.00	0.00	0.00
<b>E. Bienes Muebles, Inmuebles e Intangibles (E=e1+e2+e3+e4+e5+e6+e7+e8+e9)</b>	<b>9,462,640.00</b>	<b>142,134.00</b>	<b>9,604,774.00</b>	<b>10,042,192.87</b>	<b>9,924,742.87</b>	<b>-437,418.87</b>
e1) Mobiliario y Equipo de Administración	1,287,000.00	0.00	1,287,000.00	445,928.47	328,478.47	841,071.53
e2) Mobiliario y Equipo Educativo y Recreativo	40,000.00	90,740.00	130,740.00	164,008.00	164,008.00	-33,268.00

e3) Equipo e Instrumental Médico y de Laboratorio	0.00	0.00	0.00	0.00	0.00	0.00
e4) Vehículos y Equipo de Transporte	3,146,000.00	51,394.00	3,197,394.00	8,832,256.40	8,832,256.40	-5,634,862.40
e5) Equipo de Defensa y Seguridad	0.00	0.00	0.00	0.00	0.00	0.00
e6) Maquinaria, Otros Equipos y Herramientas	0.00	0.00	0.00	0.00	0.00	0.00
e7) Activos Biológicos	0.00	0.00	0.00	0.00	0.00	0.00
e8) Bienes Inmuebles	4,989,640.00	0.00	4,989,640.00	600,000.00	600,000.00	4,389,640.00
e9) Activos Intangibles	0.00	0.00	0.00	0.00	0.00	0.00
<b>F. Inversión Pública (F=f1+f2+f3)</b>	<b>76,722,800.00</b>	<b>-982,644.93</b>	<b>75,740,155.07</b>	<b>57,984,782.54</b>	<b>56,135,833.71</b>	<b>17,755,372.53</b>
f1) Obra Pública en Bienes de Dominio Público	69,708,400.00	-982,644.93	68,725,755.07	56,618,139.54	54,781,974.72	12,107,615.53
f2) Obra Pública en Bienes Propios	7,014,400.00	0.00	7,014,400.00	1,366,643.00	1,353,858.99	5,647,757.00
f3) Proyectos Productivos y Acciones de Fomento	0.00	0.00	0.00	0.00	0.00	0.00
<b>G. Inversiones Financieras y Otras Provisiones (G=g1+g2+g3+g4+g5+g6+g7)</b>	<b>0.00</b>	<b>0.00</b>	<b>0.00</b>	<b>0.00</b>	<b>0.00</b>	<b>0.00</b>
g1) Inversiones Para el Fomento de Actividades Productivas	0.00	0.00	0.00	0.00	0.00	0.00
g2) Acciones y Participaciones de Capital	0.00	0.00	0.00	0.00	0.00	0.00
g3) Compra de Títulos y Valores	0.00	0.00	0.00	0.00	0.00	0.00
g4) Concesión de Préstamos	0.00	0.00	0.00	0.00	0.00	0.00
g5) Inversiones en Fideicomisos, Mandatos y Otros Análogos Fideicomiso de Desastres Naturales (Informativo)	0.00	0.00	0.00	0.00	0.00	0.00
g6) Otras Inversiones Financieras	0.00	0.00	0.00	0.00	0.00	0.00
g7) Provisiones para Contingencias y Otras Erogaciones Especiales	0.00	0.00	0.00	0.00	0.00	0.00
<b>H. Participaciones y Aportaciones (H=h1+h2+h3)</b>	<b>0.00</b>	<b>0.00</b>	<b>0.00</b>	<b>0.00</b>	<b>0.00</b>	<b>0.00</b>
h1) Participaciones	0.00	0.00	0.00	0.00	0.00	0.00
h2) Aportaciones	0.00	0.00	0.00	0.00	0.00	0.00
h3) Convenios	0.00	0.00	0.00	0.00	0.00	0.00
<b>I. Deuda Pública (I=i1+i2+i3+i4+i5+i6+i7)</b>	<b>7,320,000.00</b>	<b>3,305,510.32</b>	<b>10,625,510.32</b>	<b>9,304,628.27</b>	<b>9,304,628.27</b>	<b>1,320,882.05</b>
i1) Amortización de la Deuda Pública	1,920,000.00	185,510.32	2,105,510.32	953,711.65	953,711.65	1,151,798.67
i2) Intereses de la Deuda Pública	5,400,000.00	3,120,000.00	8,520,000.00	8,350,916.62	8,350,916.62	169,083.38
i3) Comisiones de la Deuda Pública	0.00	0.00	0.00	0.00	0.00	0.00
i4) Gastos de la Deuda Pública	0.00	0.00	0.00	0.00	0.00	0.00
i5) Costo por Coberturas	0.00	0.00	0.00	0.00	0.00	0.00
i6) Apoyos Financieros	0.00	0.00	0.00	0.00	0.00	0.00
i7) Adeudos de Ejercicios Fiscales Anteriores (ADEFAS)	0.00	0.00	0.00	0.00	0.00	0.00
<b>II. Gasto Etiquetado (II=A+B+C+D+E+F+G+H+I)</b>	<b>191,078,125.12</b>	<b>-3,656,418.17</b>	<b>187,421,706.95</b>	<b>152,175,145.68</b>	<b>149,953,009.73</b>	<b>35,246,561.27</b>
<b>A. Servicios Personales (A=a1+a2+a3+a4+a5+a6+a7)</b>	<b>20,402,400.00</b>	<b>0.00</b>	<b>20,402,400.00</b>	<b>22,565,550.29</b>	<b>22,565,550.29</b>	<b>-2,163,150.29</b>
a1) Remuneraciones al Personal de Carácter Permanente	15,519,600.00	0.00	15,519,600.00	16,756,979.09	16,756,979.09	-1,237,379.09
a2) Remuneraciones al Personal de Carácter Transitorio	0.00	0.00	0.00	0.00	0.00	0.00
a3) Remuneraciones Adicionales y Especiales	4,822,800.00	0.00	4,822,800.00	5,808,571.20	5,808,571.20	-985,771.20
a4) Seguridad Social	0.00	0.00	0.00	0.00	0.00	0.00
a5) Otras Prestaciones Sociales y Económicas	60,000.00	0.00	60,000.00	0.00	0.00	60,000.00
a6) Previsiones	0.00	0.00	0.00	0.00	0.00	0.00
a7) Pago de Estímulos a Servidores Públicos	0.00	0.00	0.00	0.00	0.00	0.00
<b>B. Materiales y Suministros (B=b1+b2+b3+b4+b5+b6+b7+b8+b9)</b>	<b>2,204,400.00</b>	<b>0.00</b>	<b>2,204,400.00</b>	<b>3,771,603.75</b>	<b>3,771,603.75</b>	<b>-1,567,203.75</b>
b1) Materiales de Administración, Emisión de Documentos y Artículos Oficiales	0.00	0.00	0.00	0.00	0.00	0.00
b2) Alimentos y Utensilios	1,200,000.00	0.00	1,200,000.00	2,028,651.33	2,028,651.33	-828,651.33
b3) Materias Primas y Materiales de Producción y Comercialización	0.00	0.00	0.00	0.00	0.00	0.00
b4) Materiales y Artículos de Construcción y de Reparación	0.00	0.00	0.00	0.00	0.00	0.00
b5) Productos Químicos, Farmacéuticos y de Laboratorio	0.00	0.00	0.00	0.00	0.00	0.00
b6) Combustibles, Lubricantes y Aditivos	0.00	0.00	0.00	0.00	0.00	0.00
b7) Vestuario, Blancos, Prendas de Protección y Artículos Deportivos	604,400.00	0.00	604,400.00	1,699,347.42	1,699,347.42	-1,094,947.42
b8) Materiales y Suministros Para Seguridad	400,000.00	0.00	400,000.00	43,605.00	43,605.00	356,395.00
b9) Herramientas, Refacciones y Accesorios Menores	0.00	0.00	0.00	0.00	0.00	0.00
<b>C. Servicios Generales (C=c1+c2+c3+c4+c5+c6+c7+c8+c9)</b>	<b>89,853,125.03</b>	<b>-3,548,558.17</b>	<b>86,304,566.86</b>	<b>79,726,436.04</b>	<b>79,726,436.04</b>	<b>6,576,130.82</b>
c1) Servicios Básicos	88,819,720.03	-3,548,558.17	85,271,161.86	78,565,636.04	78,565,636.04	6,705,525.82
c2) Servicios de Arrendamiento	0.00	0.00	0.00	0.00	0.00	0.00
c3) Servicios Profesionales, Científicos, Técnicos y Otros Servicios	1,033,405.00	0.00	1,033,405.00	1,160,800.00	1,160,800.00	-127,395.00


c4) Servicios Financieros, Bancarios y Comerciales	0.00	0.00	0.00	0.00	0.00	0.00
c5) Servicios de Instalación, Reparación, Mantenimiento y Conservación	0.00	0.00	0.00	0.00	0.00	0.00
c6) Servicios de Comunicación Social y Publicidad	0.00	0.00	0.00	0.00	0.00	0.00
c7) Servicios de Traslado y Viáticos	0.00	0.00	0.00	0.00	0.00	0.00
c8) Servicios Oficiales	0.00	0.00	0.00	0.00	0.00	0.00
c9) Otros Servicios Generales	0.00	0.00	0.00	0.00	0.00	0.00
<b>D. Transferencias, Asignaciones, Subsidios y Otras Ayudas (D=d1+d2+d3+d4+d5+d6+d7+d8+d9)</b>	<b>320,220.09</b>	<b>40,140.00</b>	<b>360,360.09</b>	<b>321,600.40</b>	<b>321,600.40</b>	<b>38,759.69</b>
d1) Transferencias Internas y Asignaciones al Sector Público	0.00	0.00	0.00	0.00	0.00	0.00
d2) Transferencias al Resto del Sector Público	0.00	0.00	0.00	0.00	0.00	0.00
d3) Subsidios y Subvenciones	320,220.09	40,140.00	360,360.09	321,600.40	321,600.40	38,759.69
d4) Ayudas Sociales	0.00	0.00	0.00	0.00	0.00	0.00
d5) Pensiones y Jubilaciones	0.00	0.00	0.00	0.00	0.00	0.00
d6) Transferencias a Fideicomisos, Mandatos y Otros Análogos	0.00	0.00	0.00	0.00	0.00	0.00
d7) Transferencias a la Seguridad Social	0.00	0.00	0.00	0.00	0.00	0.00
d8) Donativos	0.00	0.00	0.00	0.00	0.00	0.00
d9) Transferencias al Exterior	0.00	0.00	0.00	0.00	0.00	0.00
<b>E. Bienes Muebles, Inmuebles e Intangibles (E=e1+e2+e3+e4+e5+e6+e7+e8+e9)</b>	<b>0.00</b>	<b>0.00</b>	<b>0.00</b>	<b>0.00</b>	<b>0.00</b>	<b>0.00</b>
e1) Mobiliario y Equipo de Administración	0.00	0.00	0.00	0.00	0.00	0.00
e2) Mobiliario y Equipo Educativo y Recreativo	0.00	0.00	0.00	0.00	0.00	0.00
e3) Equipo e Instrumental Médico y de Laboratorio	0.00	0.00	0.00	0.00	0.00	0.00
e4) Vehículos y Equipo de Transporte	0.00	0.00	0.00	0.00	0.00	0.00
e5) Equipo de Defensa y Seguridad	0.00	0.00	0.00	0.00	0.00	0.00
e6) Maquinaria, Otros Equipos y Herramientas	0.00	0.00	0.00	0.00	0.00	0.00
e7) Activos Biológicos	0.00	0.00	0.00	0.00	0.00	0.00
e8) Bienes Inmuebles	0.00	0.00	0.00	0.00	0.00	0.00
e9) Activos Intangibles	0.00	0.00	0.00	0.00	0.00	0.00
<b>F. Inversión Pública (F=f1+f2+f3)</b>	<b>73,140,820.00</b>	<b>-118,500.00</b>	<b>73,022,320.00</b>	<b>45,180,865.19</b>	<b>42,958,729.24</b>	<b>27,841,454.81</b>
f1) Obra Pública en Bienes de Dominio Público	69,139,574.00	-118,500.00	69,021,074.00	45,180,865.19	42,958,729.24	23,840,208.81
f2) Obra Pública en Bienes Propios	4,001,246.00	0.00	4,001,246.00	0.00	0.00	4,001,246.00
f3) Proyectos Productivos y Acciones de Fomento	0.00	0.00	0.00	0.00	0.00	0.00
<b>G. Inversiones Financieras y Otras Provisiones (G=g1+g2+g3+g4+g5+g6+g7)</b>	<b>0.00</b>	<b>0.00</b>	<b>0.00</b>	<b>0.00</b>	<b>0.00</b>	<b>0.00</b>
g1) Inversiones Para el Fomento de Actividades Productivas	0.00	0.00	0.00	0.00	0.00	0.00
g2) Acciones y Participaciones de Capital	0.00	0.00	0.00	0.00	0.00	0.00
g3) Compra de Títulos y Valores	0.00	0.00	0.00	0.00	0.00	0.00
g4) Concesión de Préstamos	0.00	0.00	0.00	0.00	0.00	0.00
g5) Inversiones en Fideicomisos, Mandatos y Otros Análogos Fideicomiso de Desastres Naturales (Informativo)	0.00	0.00	0.00	0.00	0.00	0.00
g6) Otras Inversiones Financieras	0.00	0.00	0.00	0.00	0.00	0.00
g7) Provisiones para Contingencias y Otras Erogaciones Especiales	0.00	0.00	0.00	0.00	0.00	0.00
<b>H. Participaciones y Aportaciones (H=h1+h2+h3)</b>	<b>0.00</b>	<b>0.00</b>	<b>0.00</b>	<b>0.00</b>	<b>0.00</b>	<b>0.00</b>
h1) Participaciones	0.00	0.00	0.00	0.00	0.00	0.00
h2) Aportaciones	0.00	0.00	0.00	0.00	0.00	0.00
h3) Convenios	0.00	0.00	0.00	0.00	0.00	0.00
<b>I. Deuda Pública (I=i1+i2+i3+i4+i5+i6+i7)</b>	<b>5,157,160.00</b>	<b>-29,500.00</b>	<b>5,127,660.00</b>	<b>609,090.01</b>	<b>609,090.01</b>	<b>4,518,569.99</b>
i1) Amortización de la Deuda Pública	5,157,160.00	-29,500.00	5,127,660.00	609,090.01	609,090.01	4,518,569.99
i2) Intereses de la Deuda Pública	0.00	0.00	0.00	0.00	0.00	0.00
i3) Comisiones de la Deuda Pública	0.00	0.00	0.00	0.00	0.00	0.00
i4) Gastos de la Deuda Pública	0.00	0.00	0.00	0.00	0.00	0.00
i5) Costo por Coberturas	0.00	0.00	0.00	0.00	0.00	0.00
i6) Apoyos Financieros	0.00	0.00	0.00	0.00	0.00	0.00
i7) Adeudos de Ejercicios Fiscales Anteriores (ADEFAS)	0.00	0.00	0.00	0.00	0.00	0.00
<b>III. Total de Egresos (III = I + II)</b>	<b>641,450,986.50</b>	<b>425,166.86</b>	<b>641,876,153.36</b>	<b>587,034,054.10</b>	<b>580,145,450.26</b>	<b>54,842,099.26</b>

"Bajo protesta de decir verdad declaramos que los Estados Presupuestarios y sus notas, son razonablemente correctos y son responsabilidad del emisor"


~~PRESIDENTE MUNICIPAL  
Prof. R. Sergio Luna Cortes~~



~~SINDICO MUNICIPAL  
Lic. Sandra Frago Sanchez~~



~~SECRETARIO DEL AYUNTAMIENTO  
Lic. Marco Antonio Urban Olivares~~



~~TESORERO MUNICIPAL  
C.P. Alfonso Martinez Ornela~~

